

Каким образом подается заявление на проведение процедуры аттестации с целью установления квалификационной категории через Единый портал государственных и муниципальных услуг?

- 1) Это ссылка, по которой необходимо зайти на портал – ссылка на предоставление услуги по аттестации в электронном виде. Вот она - <https://www.gosuslugi.ru/600163/1/form>. Если у вас есть личный кабинет на Госуслугах, то после входа по ссылке вы увидите следующую картину:

Войти | 5 | Вход в САДКО 3.0 | Вход в САДКО 3.0 | 4192/21-23 | ГРБС запрос по перегрупп | Портал государственных услуг | www.gosuslugi.ru | Портал государственных услуг Российской Федерации | Алан Б. БА

[Заявления](#) | [Документы](#) | [Платежи](#) | [Помощь](#) | [Алан Б. БА](#)

[Назад](#)

### Аттестация педагогических работников организаций, осуществляющих образовательную деятельность


Педагогическим работникам для установления первой или высшей квалификационной категории необходимо пройти аттестацию

Заявление целесообразно подавать не ранее, чем за 3 месяца до истечения срока действия имеющейся квалификационной категории

**Срок услуги** 90 календарных дней

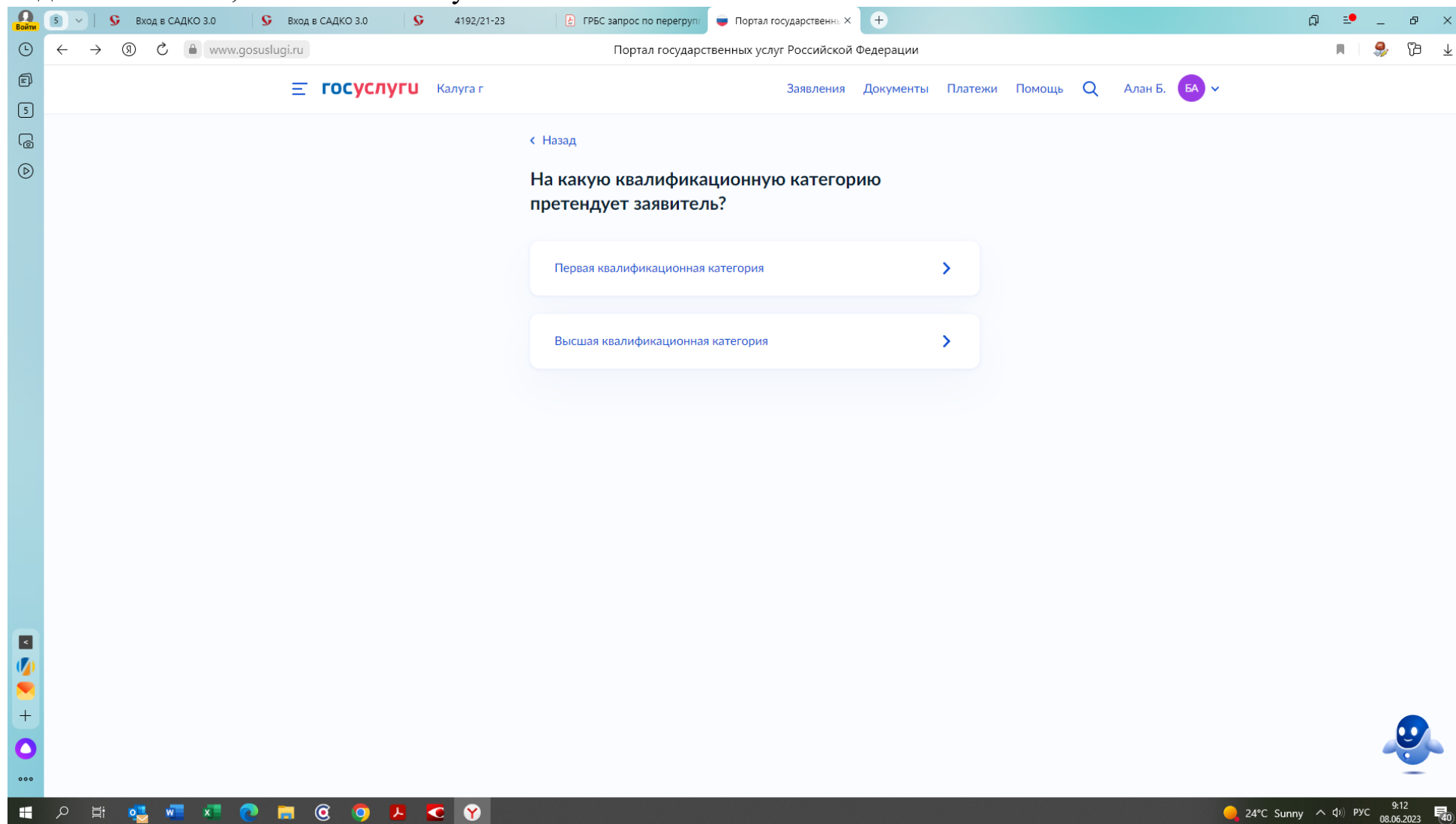
Результатом услуги является решение об установлении квалификационной категории педагогическому работнику

[Начать](#)



24°C Sunny | 9:04 | 08.06.2023

После этого следует нажать кнопку «Начать» затем заполнить свои личные данные, необходимые для подачи заявления, после чего вот тут



Нужно выбрать – на какую категорию педагогический работник аттестуется, затем в следующей вкладке

The screenshot shows a web browser window with the URL [www.gosuslugi.ru](http://www.gosuslugi.ru). The page title is "Портал государственных услуг Российской Федерации". The header includes the "gosuslugi" logo, the location "Калуга г", and navigation links: "Заявления", "Документы", "Платежи", "Помощь", and a search icon. A user profile "Алан Б. БА" is visible in the top right. The main content area features a breadcrumb "[Назад](#)" and the heading "Квалификационная категория установлена?". Below this heading are two buttons: "Квалификационная категория не установлена" and "Квалификационная категория установлена", both with right-pointing chevrons. The Windows taskbar at the bottom shows the date and time as 08.06.2023, 9:14, and the weather as 24°C Sunny.

Указать – была ли раньше установлена квалификационная категория или нет, а если ранее квалификационная категория была присвоена, то в следующей вкладке:

The screenshot shows a web browser window with the URL [www.gosuslugi.ru](http://www.gosuslugi.ru). The page title is "Портал государственных услуг Российской Федерации". The user is logged in as "Алан Б. БА". The main heading of the page is "Укажите реквизиты решения об установлении квалификационной категории". Below the heading is a form with the following fields:

- Номер решения (Decision number)
- Дата (Date) with a calendar icon
- Дата установления категории (Date of category establishment)
- Наименование органа, принявшего решение (Name of the decision-making body)

A "Далее" (Next) button is located below the form. The browser's taskbar at the bottom shows the system tray with a temperature of 24°C, weather "Sunny", and the date "08.06.2023".

Указать реквизиты приказа министерства образования и науки Калужской области, которым ранее была установлена квалификационная категория. Далее заполняем место работы:

The screenshot shows the Gosuslugi.ru portal interface. At the top, there are navigation links: "Заявления", "Документы", "Платежи", "Помощь", and a user profile "Алан Б. БА". The main content area is titled "Укажите сведения о месте работы и должности" (Specify information about the place of work and position). It contains two input fields, both marked as "Обязательно для заполнения" (Mandatory for completion). The first field is for "Место работы" (Place of work) with the instruction "Укажите наименование организации в соответствии с Уставом" (Specify the name of the organization in accordance with the Charter). The second field is for "Должность" (Position) with the instruction "Укажите занимаемую должность, по которой заявитель желает пройти аттестацию" (Specify the position held, for which the applicant wishes to undergo certification). A "Далее" (Next) button is located below the form. The browser's address bar shows "www.gosuslugi.ru" and the page title is "Портал государственных услуг Российской Федерации". The Windows taskbar at the bottom shows the date and time as 08.06.2023, 9:20, and the weather as 24°C Sunny.

Далее идет **КРАЙНЕ ВАЖНАЯ** ВКЛАДКА:

The screenshot shows a web browser window with the URL [www.gosuslugi.ru](http://www.gosuslugi.ru). The page title is "Портал государственных услуг Российской Федерации". The user is logged in as "Алан Б. БА". The main heading is "Загрузите документы". Below it, there is a section titled "Документы, подтверждающие личные профессиональные достижения". The text instructs the user to upload documents confirming the results of professional activity for a pedagogical worker applying for a qualification category. It lists supported file formats: \*.PDF, \*.JPG, \*.JPEG, \*.PNG, \*.BMP, \*.TIFF, \*.DOC, \*.DOCX, \*.ZIP, \*.RAR, \*.SIG, and states a maximum file size of 1 GB. A dashed box contains the text "Перетащите файлы или выберите на компьютере" and a "Выбрать файл" button. A "Далее" button is located below the dashed box. The Windows taskbar at the bottom shows the date as 08.06.2023 and the time as 9:21.

**В эту вкладку педагогический работник загружает абсолютно все документы, которые подтверждают его профессиональные достижения. Т.е. все документы, которые подаются в сектор аттестации ГАОУ ДПО «КГИРО», кроме заявления (оно формируется автоматически), загружаются**

**вот там, где написано «Выбрать файл». ОБРАЩАЕМ ВАШЕ ВНИМАНИЕ – если педагогический работник хочет пройти процедуру аттестации по соглашению с профсоюзом (по одному из пунктов соглашения), то необходимо в обязательном порядке загрузить еще и скан заявления (вот именно такое заявление, которое вы подаете в бумажном виде в сектор аттестации ГАОУ ДПО «КГИРО»).** Форма заявления вот (само собой, там должны быть подписи представителей профсоюза и руководителя образовательной организации):

В аттестационную комиссию  
для проведения аттестации  
в целях установления квалификационной категории  
педагогических работников организаций,  
осуществляющих образовательную деятельность  
и находящихся в ведении Калужской области,  
педагогических работников муниципальных  
и частных организаций,  
осуществляющих образовательную деятельность

От: Ивановой Иванны Ивановны

Тел. 8-910-910-91-01

адрес электронной почты: [abc@mail.ru](mailto:abc@mail.ru)

Адрес регистрации: г. Калуга, ул. Иванова, д.1., кв.1

### **ЗАЯВЛЕНИЕ**

**о предоставлении государственной услуги «Аттестация педагогических работников организаций, осуществляющих образовательную деятельность, в целях установления квалификационной категории»**



<b>Сведения о заявителе</b>	
Фамилия	Иванова
Имя	Иванна
Отчество (при наличии)	Ивановна
Данные документа, удостоверяющего личность (паспорта гражданина Российской Федерации) (серия и номер, дата выдачи, кем выдан, код подразделения, выдавшего документ)	паспорт гражданина Российской Федерации серия 11 22 № 123456  выдан Отделом УФМС России по Калужской области в Ленинском округе города Калуги
Номер телефона	8-910-910-91-01
Адрес электронной почты	<a href="mailto:abc@mail.ru">abc@mail.ru</a>
<b>Сведения о месте работы и должности</b>	
Место работы	Муниципальное общеобразовательное учреждение «Средняя общеобразовательная школа №1 г. Балабаново» Муниципальный район «Боровский район»
Должность	учитель математики
<b>Сведения о квалификационной категории</b>	
Квалификационная категория, на которую претендует заявитель	<b><u>Высшая</u></b> на основании п.9.2.1.4. Соглашения между Министерством образования и науки Калужской области и Калужской областной организацией Профессионального союза работников народного образования и науки Российской Федерации по регулированию социально-трудовых и связанных с ними экономических отношений в отрасли на 2023-2025 годы

Ранее присвоенная квалификационная категория (при наличии)	<b>первая</b> срок действия квалификационной категории:
<b>Способы получения результата предоставления государственной услуги</b>	
Предпочтительный способ получения результата предоставления государственной услуги	<i>- в форме электронного документа на официальном сайте поставителя услуги - Министерства образования и науки Калужской области</i>
<i>К заявлению прилагаются документы и сведения, характеризующих его профессиональную деятельность с точки зрения результатов работы, перечисленных пунктами 36 и 37 (с учетом пункта 38) порядка проведения аттестации педагогических работников организаций, осуществляющих образовательную деятельность, утвержденного приказом Министерства образования и науки Российской Федерации от 07.04.2014 № 276 «Об утверждении порядка проведения аттестации педагогических работников организаций, осуществляющих образовательную деятельность»</i>	

Дата 01.01.2023 г.

Подпись \_\_\_\_\_

Согласовано:

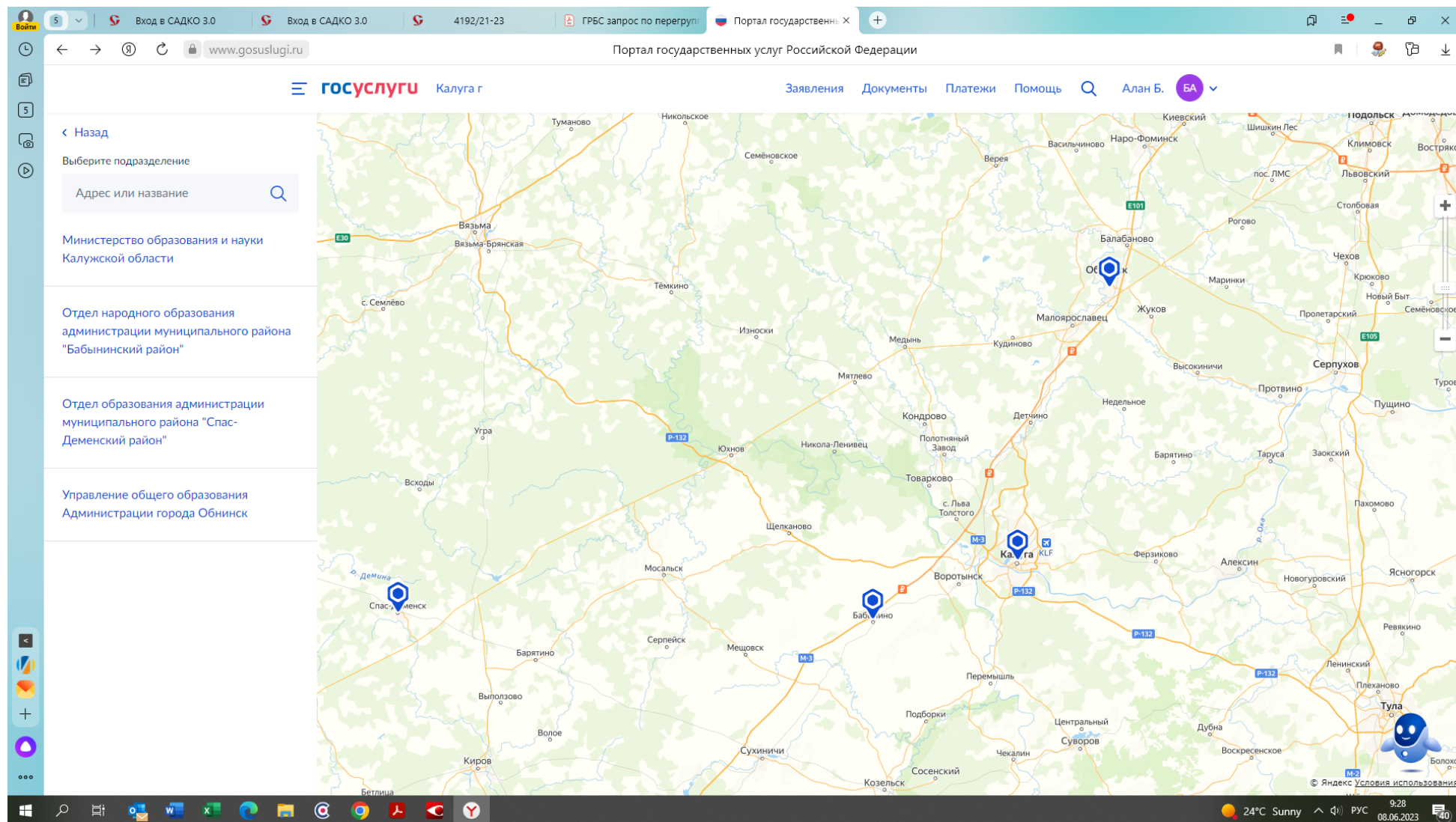
Руководитель образовательной организации

Подпись \_\_\_\_\_

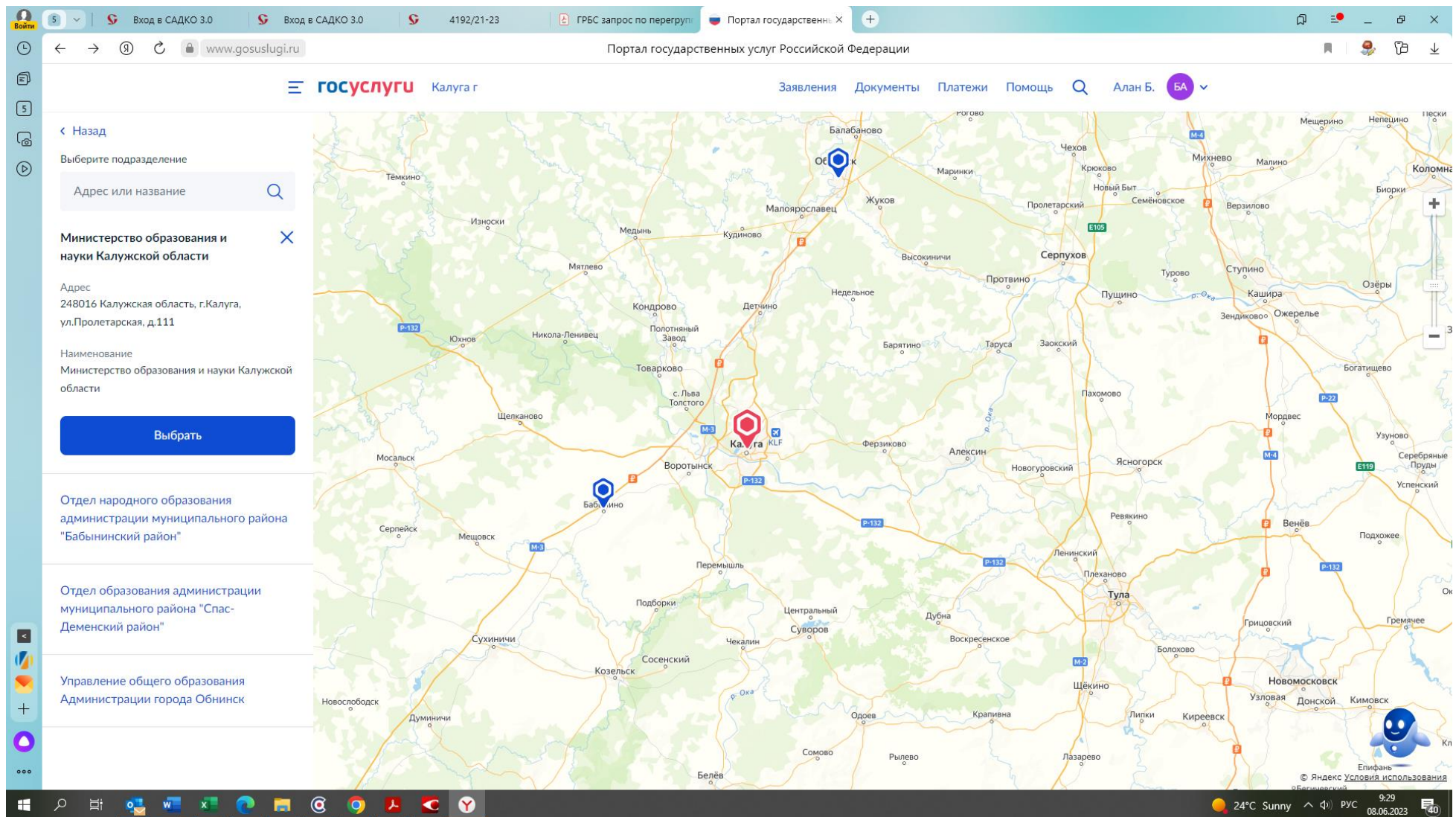
Председатель первичной профсоюзной организации

Подпись \_\_\_\_\_

**Затем нажимаем кнопку далее и видим следующую вкладку:**



Тут выбираем в левом верхнем углу «Министерство образование и науки Калужской области», кликаем по нему, видим следующее:



Нажимаем кнопку «Выбрать»  
И выходим на последнюю вкладку:

Войти

Вход в САДКО 3.0

4192/21-23

ГРБС запрос по перегрупп

Портал государственных услуг Российской Федерации

www.gosuslugi.ru

Портал государственных услуг Российской Федерации

Заявления | Документы | Платежи | Помощь | Алан Б. БА

[← Назад](#)

### Укажите способ получения результата предоставления услуги

Электронный результат предоставления услуги будет предоставлен в Ваш личный кабинет на ЕПГУ.

Получить дополнительно результат на бумажном носителе

[Подать заявление](#)

24°C Sunny 9:29 08.06.2023

**На этой вкладке не трогаем строку и не ставим (НЕ СТАВИМ!!!) галку на строке «Получить дополнительно результат на бумажном носителе». Сразу нажимаем кнопку «Подать заявление». Ну**

**вот и все. Поздравляем – вы прошли курс молодого бойца и стали продвинутым пользователем портала Госуслуг.**